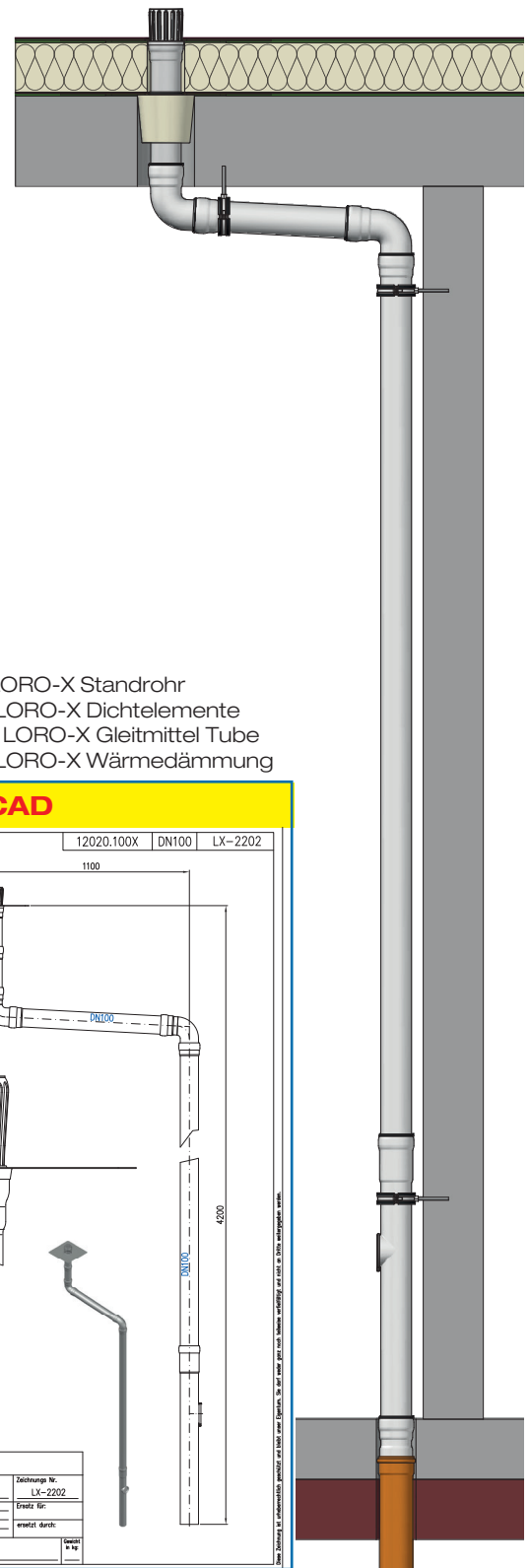


Datenblatt LX 2202

Dachentwässerung Serie LORO-X Light mit Klebeflansch

Hauptentwässerung	
Freispiegelströmung	
Silent Power	
Abfluss:	4,5 l/s
Wasserhöhe:	35 mm
Eingrifftiefe:	-
Nennweite:	DN 100
LX-Nummer:	LX 2202
Wehrhöhe:	0 mm
Haube:	belüftet
Falleitung:	nicht belüftet
Falleitungshöhe:	4,2 m
Entwässerung:	in Grundleitung

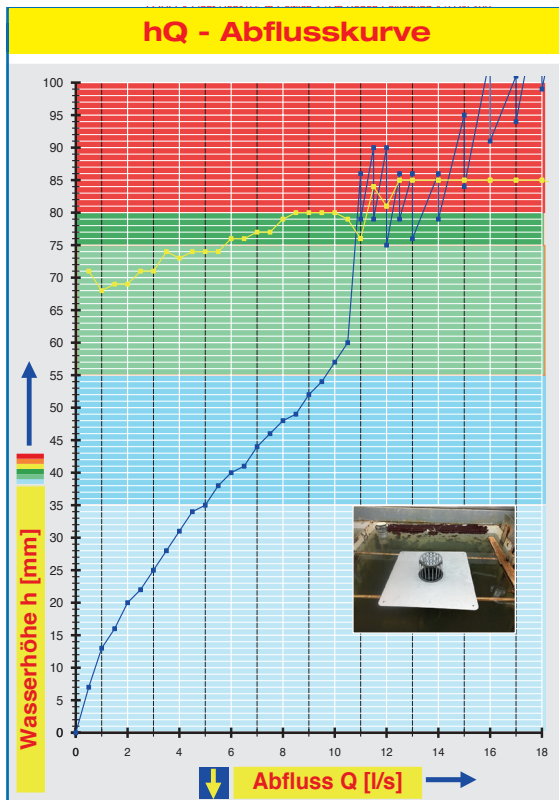


LX 2202 Stückliste

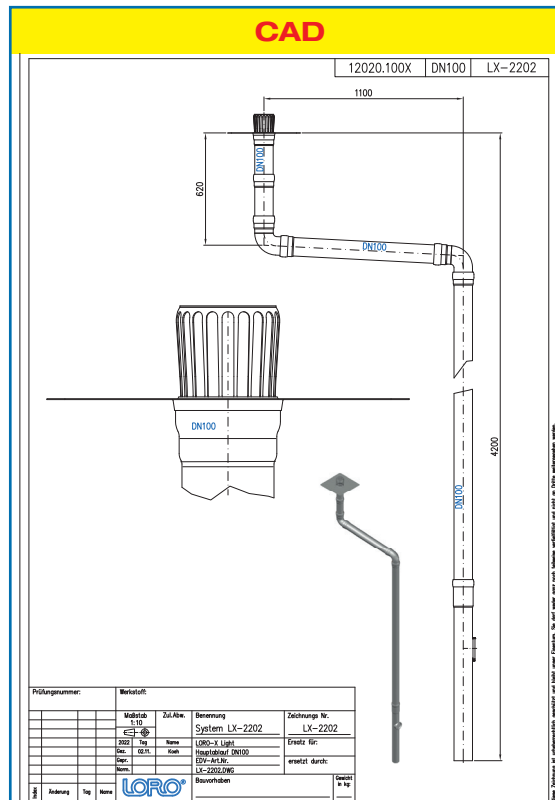
1 x Art.-Nr. Ablauf auf Seite 2 auswählen!

- 1 x Art.-Nr. 01401.100X, LORO-X Rohr mit einer Muffe
- 2 x Art.-Nr. 00300.100X, LORO-X Bogen
- 1 x Art.-Nr. 01004.100X, LORO-X Rohr mit einer Muffe
- 1 x Art.-Nr. 01201.100X, LORO-X Rohr mit einer Muffe

- 1 x Art.-Nr. 05510.100X, LORO-X Standrohr
- 6 x Art.-Nr. 00911.100X, LORO-X Dichtelemente
- 1 x Art.-Nr. 00986.000X, LORO-X Gleitmittel Tube
- 1 x Art.-Nr. 19842.100X, LORO-X Wärmedämmung



Systemleistung

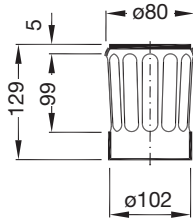


Systemform

Wasserhöhe	mm	10	15	20	25	30	35	40	45	50	55	60	65	70	75	80	85	
Abfluss	l/s	0,7	1,4	2,0	3,0	3,8	4,5	6,0	7,3	9,7	9,7	10,5	10,6	10,7	10,8	10,9	11,0	
		Silent Power																

Bitte den entsprechende Grundeinheit und Unterteileinheit auswählen!

DN 100



Haube
Hauptentwässerung
 Art.-Nr. 12020.100X

Flansch aus Edelstahl

ohne Wärmedämmung:

LX2202-20X

einteilig
 Grundeinheit, senkrecht
 400 x 400 Nr. 12100.100X



mit Wärmedämmung:

LX2202-20X

einteilig
 Grundeinheit, senkrecht
 400 x 400 Nr. 12100.100X
 und Wärmedämmung Nr. 19842.100X



Flansch aus Edelstahl

ohne Wärmedämmung:

LX2202-20X


zweiteilig
 Grundeinheit, senkrecht
 400 x 400 Nr. 12100.100X
 Unterteileinheit, senkrecht
 Nr. 12101.100X



mit Wärmedämmung:

LX2202-20X

zweiteilig
 Grundeinheit, senkrecht
 400 x 400 Nr. 12100.100X
 Unterteileinheit, senkrecht
 Nr. 12101.100X
 und Wärmedämmung Nr. 19842.100X



Begleitheizung: Wir empfehlen, nach Prüfung Dachabläufe und Leitungen in frostgefährdeten Bereichen gegebenenfalls mit einer bauseitigen Begleitheizung zu versehen.